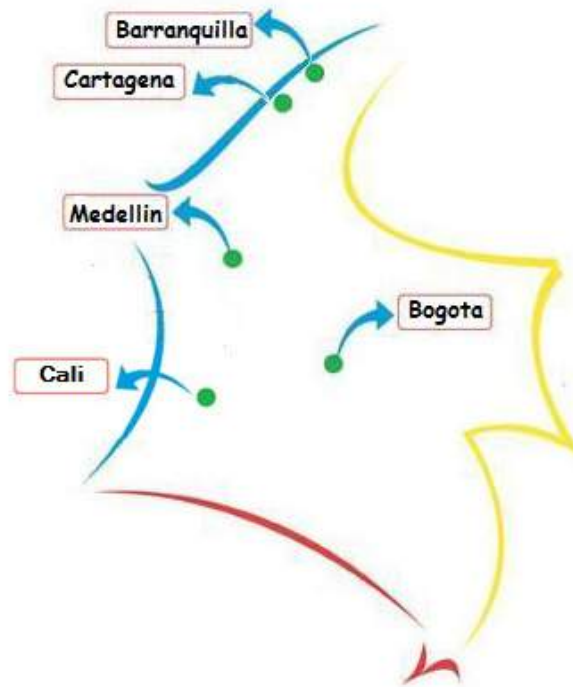




# LISTA DE PRECIOS 2016






**TERMOMETROS**



DESCRIPCION	RANGO	PRECIO	CODIGO	CODIGO NSF		
SHB-01 Termómetro de Bolsillo Caratula 1" Bulbo de 5"	-40 / 70 C		T174	TR125810		
	-20 / 100 C		C223	TR125815		
	10 / 200 C		T252	TR125840		
	10 / 250 C		T257	TR125845		
SHB-02-2 Termómetro de bolsillo Caratula 2" bulbo de 8"	-40 / 70 C/F		T144	TR166210		
	-10 / 110 C/F		T145	TR166220		
	10 / 250 C/F		T146	TR166245		
Termometro bimetalico caratula 2" C. T. 1/4. Bulbo 2	0 / 150 C/F		T682	TR165230		
	10 / 260 C/F		T683	TR165250		
Termometro bimetalico caratula 2" C. T. 1/4. Bulbo 4	0 / 150 C/F		T030	TR165630		
	10 / 260 C/F		T042	TR165650		
Termometro bimetalico caratula 2" C. T. 1/4. Bulbo 6	0 / 150 C/F		T059	TR166030		
	0 / 260 C/F		T063	TR166050		
Termometro bimetalico caratula 2" C. T. 1/4. Bulbo 8	0 / 150 C/F		T064	TR166230		
	10 / 260 C/F		T065	TR166250		
Termometro bimetalico caratula 2" C. T. 1/4. Bulbo 2 1/2"	10 / 260 C/F			TR165450		
	-40 / 50 C/F		T001	TR245405		
	-20 / 120 C/F		T005	TR245415		
Termómetro Caratula de 3" Bulbo de 2.5" CT 1/2"	10 / 200 C/F		T009	TR245440		
	<b>RANGO</b>	<b>PRECIO</b>	<b>4"</b>	<b>6"</b>	<b>4"</b>	<b>6"</b>
	-40 / 50 C/F		T015	T035	TR245605	TR246005
Termómetro Caratula de 3" Bulbo de 4" y 6"	-20 / 120 C/F		T020	T036	TR245615	TR246015
	10 / 200 C/F		T024	T037	TR245640	TR246040
	65 / 400 C/F		T066	T067	TR245685	TR246085
	50 / 540 C/F		T502	T038	TR245680	TR246080
	-20 / 120 C/F		T045		TR246415	
Termómetro Caratula de 3" Bulbo de 9"	10 / 200 C/F		T051	TR246440		
	65 / 400 C/F		T201	TR246485		
	50 / 540 C/F		T054	TR246480		
Termómetro Caratula de 3" Bulbo de 12"	-20 / 120 C/F		T060	TR246615		
	10 / 200 C/F		T061	TR246640		
	65 / 400 C/F		T069	TR246685		
Termómetro Caratula de 3" Bulbo de 18"	50 / 540 C/F		T073	TR246680		
	-20 / 120 C/F		T068	TR247015		
	10 / 200 C/F		T070	TR247040		
Termómetro Caratula de 3" Bulbo de 24"	100 / 540 C/F		T118	TR247080		
	-20 / 120 C/F			TR247215		
	10 / 200 C/F			TR247240		
Termometro bimetalico caratula 3" Conexión <b>Vertical</b> . 1/2". Bulbo <b>4"</b> .	100 / 540 C/F			TR247287		
	-20 / 120 C/F		T245	TR245615V		
Termometro bimetalico caratula 3" Conexión <b>Vertical</b> . 1/2". Bulbo <b>6"</b> .	10 / 200 C/F		T244	TR245640V		
	-20 / 120 C/F		T242	TR246015V		
	10 / 200 C/F		T243	TR246040V		
	<b>RANGO</b>	<b>PRECIO</b>	<b>4"</b>	<b>6"</b>	<b>4"</b>	<b>6"</b>
Termómetro Caratula de 5" Bulbo de 4" 6"	-40 / 50 C/F		T705	T707	TR325605	TR326005
	-20 / 120 C/F		T723	T727	TR325615	TR326015
	10 / 200 C/F		T739	T741	TR325640	TR326040
	65 / 400 C/F		T071	T077	TR325685	TR326085
	100 / 540 C/F		T116	T744	TR325680	TR326080
Termómetro Caratula de 5" <b>Bulbo de 9"</b> CT 1/4" <b>TRENT</b>	-40 / 50 C		T314	TR326405		
SHB-08 Termómetro bimetalico de 5" ESCUALIZABLE, conexión trasera de 1/2" NPT bulbo de 4".	-20 / 120 C/F		T213	T296	TR365615	TR366015
	10 / 200 C/F		T293	T290	TR365640	TR366040
	100 / 540 C/F		T294	T292	TR365680	TR366080



	DESCRIPCION	RANGO	PRECIO	CODIGO	
<b>AMBIENTALES</b>	SHH-01 Termómetros de Máximas y mínimas	-40 / 50 C/F		C222	TR045005
	SHH-10 Termómetros Ambientales Madera.	-40 / 50 C/F		W002	TR025005M
	SHH-17 Termómetros Ambientales Plásticos. 40 cms Longitud	-40 / 50 C/F		W005	TR025005P
<b>VIDRIO</b>	SHS-01 Termómetro de vidrio de 12" de largo	-30 / 50 C/F		C248	TR006612
		-10 / 150 C/F		C243	TR006622
		0 / 200 C/F		C287	TR006660
		0 / 300 C/F		T211	TR006672
		0 / 360 C/F		C201	TR006674
	Termómetro de vidrio de 5" de largo con protector	-30 / 50 C/F		C010	TR005812T
-10 / 110 C/F			T119	TR005820	
10 / 200 C/F			T078	TR005840	
<b>TERMOMETROS DE CAPILAR Y COLUMNA</b>	<b>Con Flanche</b> →	0 / 120 C/F		T505	TR287427
	SHL-01 Termómetro capilar con glicerina Dial de 4", 3mts de capilar Bulbo de 12 x 100 mm todo inoxidable.	-40 / 70 C/F		T400	TR287410
		0 / 150 C/F		T401	TR287430
		0 / 300 C/F		T402	TR287472
		0 / 650 C/F		T403	TR287495
	SHVA-02 Termómetro capilar Dial de 2,5", 3mts de capilar bulbo de 12 x 100 mm	-40 / 65 C/F		T509	TR207407
		0 / 150 C/F		T599	TR207430
		0 / 300 C/F		T600	TR207472
		0 / 650 C/F		T601	TR207495
	SH9 Termómetro de columna de 9" conexión de 3/4" NPT. Bulbo 3,5" Escualizable	50 / 650 C/F			TR207497
		-40 / 40 C/F		T007	TR685500
	SH9 Termómetro de Columna de 9" conexión de 3/4" NPT. Bulbo 6" Escualizable	0 / 150 C/F		T013	TR685530
		-40 / 40 C/F		T012	TR646000
		0 / 150 C/F		T018	TR646030
	SHV-01 Termómetro de columna 4" conexión vertical de 1/2" NPT Bulbo 2"	0 / 200 C/F			TR646060
		-30/50 C/F		T811	TR385212
		0/100 C/F		T812	TR385226
0/160 C/F			T813	TR385232	
SHV-05 Termómetro de Columna 7", conexión vertical de 1/2" NPT Bulbo 2" Termopozo inox	0 / 200 C/F			TR385260	
	0/600 C/F		T814	TR565292	
SHV-05 Termómetro de Columna de 7", conexión de 1/2" NPT. Bulbo 2"	-60 / 40 C/F		T284	TR565202	
	-30 / 50 C/F			TR565212	
	0 / 100 C/F		T287	TR565226	
	0 / 200 C/F		T291	TR565260	
SHV-05 Termómetro de Columna de 7", conexión de 1/2" NPT. Bulbo 4"	-60 / 40 C/F		T300	TR565602	
	0 / 100 C/F		T301	TR566526	
	0 / 200 C/F		T303	TR566560	





**MANOMETROS**

Con Flanche →  Manómetro Caratula 1 1/2" conex. Trase. 1/8" bronce caja carbon steel seco	- 30 / 0 PSI		M403	MR0R000F
	-30 / 0 PSI		M354	MR0R000
	0 / 15 PSI		M632	MR0R028
	0 / 30 PSI		M046	MR0R032
	0 / 60 PSI		M356	MR0R036
	0 / 100 PSI		M360	MR0R040
	0 / 150 PSI		M382	MR0R042
0 / 300 PSI		M720	MR0R052	
Con Flanche →  Manómetro Caratula 2" Conex. Trasera 1/4" Bronce Caja Carbon Steel Seco	-30 / 0		M479	MR1T000F
	- 30 / 0 PSI		M384	MR1T000
	0 / 15 PSI		M633	MR1T028
	0 / 30 PSI		M068	MR1T032
	0 / 60 PSI		M392	MR1T036
	0 / 100 PSI		M406	MR1T040
	0 / 150 PSI		M408	MR1T042
0 / 200 PSI		M463	MR1T048	
Conx. Trasera 1/4" →  Manómetro Caratula 2 " Conex. Vertical 1/4" Bronce Caja Carbon Steel Seco	-30 / 0		M400	MR2T000
	-30 / 0 PSI		M409	MR1S000
	0 / 30 PSI		M416	MR1S032
	0 / 60 PSI		M420	MR1S036
	0 / 100 PSI		M426	MR1S040
	0 / 150 PSI		M428	MR1S042
	0 / 200 PSI		M434	MR1S048
Manómetro Caratula 2 1/2" Conex. Vertical 1/4" Bronce Caja Carbon Steel Seco	- 30 / 0 PSI		M450	MR2S000
	0 / 30 PSI		M456	MR2S032
	0 / 60 PSI		M458	MR2S036
	0 / 100 PSI		M462	MR2S040
	0 / 150 PSI		M466	MR2S042
	0 / 200 PSI		M478	MR2S048
	0 / 300 PSI		M481	MR2S052



Manómetro Caratula 2 1/2" Conex. Vertical 1/4" Bronce Caja Carbon Steel Seco	-40-0 inH2O/mBar			MR2S100
	0-25 inH2O/mBar			MR2S112
	0-40 inH2O/mBar			MR2S116
	0-100 inH2O/mBar			MR2S124
	0-160 inH2O/mBar			MR2S128

Manómetro <b>ROYAL</b> Caratula 2 1/2" Conex. Vertical 1/4" Bronce Caja Carbon Steel Seco	0-15 inH2O/mBar		C264	MY2S108
	0-35 inH2O/mBar		M961	MY2S112
	0-60 inH2O/mBar		M654	MY2S116
	0-100 inH2O/mBar		M603	MY2S120
	0-160 inH2O/mBar		M160	MY2S124
	0-200 inH2O/mBar		M658	MY2S128

<b>D</b>	Flanche inox con borde interno en caucho	1 1/2"		O006
<b>D</b>	Flanche inox con borde interno en caucho	2 1/2"		OS94
<b>D</b>	Flanche inox con borde interno en caucho	4"		OS88





**MANOMETROS CONEXIÓN VERTICAL**

SHP-037L Manómetro **RECALIBRABLE** carátula de 2.5" conexión **vertical** 1/4" **TOTAL INOX 316**, CON VIDRIO DE SEGURIDAD, glicerina (opcional).

-30 / 0			MR4U000R
-30 / 60 PSI			MR4U012R
-30 / 150 PSI			MR4U020R
-30 / 300 PSI			MR4U024R
0 / 30 PSI			MR4U032R
0 / 60 PSI			MR4U036R
0 / 100 PSI			MR4U040R
0 / 150 PSI			MR4U042R
0 / 200 PSI			MR4U048R
0 / 400 PSI			MR4U056R
0 / 600 PSI			MR4U060R
0 / 3000 PSI			MR4U076R
0 / 6000 PSI			MR4U084R
0 / 10.000 PSI			MR4U088R



SHP-02 Manómetro carátula **GRAFADO** de 2.5" conexión **vertical** 1/4" Caja acero inoxidable, partes internas en **bronce** con glicerina.

- 30 / 0 PSI		M498	MR4S000
-30 / 60 PSI		N002	MR4S012
-30 / 150 PSI		N004	MR4S020
0 / 30 PSI		M518	MR4S032
0 / 60 PSI		M528	MR4S036
0 / 60 PSI			MY4S036
0 / 100 PSI		M530	MR4S040
0 / 150 PSI		M544	MR4S042
0 / 200 PSI		M548	MR4S048
0 / 400 PSI		M534	MR4S056
0 / 600 PSI		M550	MR4S060
0 / 1000 PSI		M568	MR4S064
0 / 1500 PSI		M570	MR4S068
0 / 2000 PSI		M572	MR4S072
0 / 3000 PSI		M574	MR4S076
0 / 5000 PSI		M584	MR4S080
0 / 10000 PSI		M586	MR4S088

SHP-027 Manómetro **RECALIBRABLE** carátula de 2.5" conexión **vertical** 1/4" CAJA INOX 304 internos en **BRONCE**, CON VIDRIO DE SEGURIDAD, glicerina (opcional).

-30 / 60 PSI			MR4S012R
-30 / 150 PSI			MR4S020R
0 / 15 PSI			MR4S028R
0 / 30 PSI			MR4S032R
0 / 100 PSI			MR4S040R
0 / 200 PSI			MR4S048R
0 / 400 PSI			MR4S056R
0 / 5000 PSI			MR4S080R
0 / 10000 PSI			MR4S088R



SHP-03 Manómetro **GRAFADO** carátula de 2.5" conexión **vertical** 1/4" **total** acero inoxidable, con glicerina (opcional).

-30 / 0 PSI		M1100	
-30 / 30 PSI		M1105	MR4U008
-30 / 60 PSI		M1110	MR4U012
-30 / 150 PSI		M1115	MR4U020
0 / 30 PSI		M1120	MR4U032
0 / 60 PSI		M1125	MR4U036
0 / 100 PSI		M1130	MR4U040
0 / 150 PSI		M1135	MR4U042
0 / 200 PSI		M1140	MR4U048
0 / 400 PSI		M1145	MR4U056
0 / 600 PSI		M1150	MR4U060
0 / 1.000 PSI		M1155	MR4U064
0 / 1.500 PSI		M1160	MR4U068
0 / 2.000 PSI		M1165	MR4U072
0 / 3.000 PSI		M1170	MR4U076
0 / 5.000 PSI		M1175	MR4U080
0 / 6.000 PSI		M1180	MR4U084
0 / 10.000 PSI		M1185	MR4U088



**MANOMETROS CONEXIÓN VERTICAL**

SHP-03 Manómetro **RECALIBRABLE** carátula de 4" conexión **vertical** 1/2" CAJA INOX 304 **INTERNOS INOX 316**, CON VIDRIO DE SEGURIDAD Y AGUJA MICROMETRICA, con glicerina (opcional).

-30 / 0 PSI			MR5Y000R
-30 / 60 PSI			MR5Y012R
-30 / 300 PSI			MR5Y024R
0 / 30 PSI			MR5Y032R
0 / 60 PSI			MR5Y036R
0 / 100 PSI			MR5Y040R
0 / 150 PSI			MR5Y042R
0 / 200 PSI			MR5Y048R
0 / 400 PSI			MR5Y056R
0 / 600 PSI			MR5Y060R
0 / 1500 PSI			MR5Y068R



- 30 / 0 PSI		M258	MR5W000
-30 / 60 PSI		M307	MR5W012
-30 / 150 PSI		M262	MR5W020
0 / 15 PSI		M263	MR5W028
0 / 30 PSI		M266	MR5W032
0 / 60 PSI		M332	MR5W036
0 / 100 PSI		M334	MR5W040
0 / 150 PSI		M336	MR5W042
0 / 200 PSI		M338	MR5W048
0 / 400 PSI		M340	MR5W056
0 / 600 PSI		M342	MR5W060
0 / 1000 PSI		M344	MR5W064

SHP-02 Manómetro **GRAFADO** carátula de 4" conexión **vertical** caja acero inoxidable, partes internas en **bronce** con glicerina conexión de 1/2" NPT

0 / 1500 PSI			MR5W068
0 / 2000 PSI		M346	MR5W072
0 / 3000 PSI		M348	MR5W076
0 / 5000 PSI		M350	MR5W080
0 / 6.000 PSI			MR5W084
0 / 10000 PSI		M351	MR5W088

SHP-027L Manómetro RECALIBRABLE carátula de 4" conexión vertical 1/2" NPT caja acero inoxidable, partes internas en bronce con VIDRIO DE SEGURIDAD y opcion con glicerina

0 / 30 PSI			MR5W032R
0 / 100 PSI			MR5W040R
0 / 400 PSI			MR5W056R
0 / 600 PSI			MR5W060R
0 / 5000 PSI			MR5W080R



-30 / 0 PSI		M1300	MR5Y000
-30 / 60 PSI		M1310	MR5Y012
-30 / 150 PSI		M1315	MR5Y020
-30 / 300 PSI		M1320	MR5Y024
0 / 15 PSI		M1325	MR5Y028
0 / 30 PSI		M1330	MR5Y032
0 / 60 PSI		M1335	MR5Y036
0 / 100 PSI		M1340	MR5Y040
0 / 150 PSI		M1345	MR5Y042
0 / 200 PSI		M1350	MR5Y048
0 / 400 PSI		M1355	MR5Y056
0 / 600 PSI		M1360	MR5Y060
0 / 1.000 PSI		M1365	MR5Y064
0 / 1.500 PSI		M1370	MR5Y068
0 / 2.000 PSI		M1375	MR5Y072

SHP-03 Manómetro carátula de 4" **NO RECALIBRABLE** conexión **vertical** 1/2" total acero inoxidable, con glicerina (opcional).

0 / 3.000 PSI		M1380	MR5Y076
0 / 5.000 PSI		M1385	MR5Y080
0 / 6.000 PSI		M1390	MR5Y084
0 / 10.000 PSI		M1395	MR5Y088



MANOMETROS CONEXIÓN TRASERA



SHP-037B Manómetro <b>RECALIBRABLE</b> carátula de 2.5" conexión <b>TRASERA 1/4" TOTAL INOX</b> , CON VIDRIO DE SEGURIDAD, con glicerina (opcional).	0 / 60 PSI			MR4V036R
	0 / 100 PSI			MR4V040R
	0 / 160 PSI			MR4V044R
	0 / 200 PSI			MR4V048R
	0 / 600 PSI			MR4V060R
	0 / 1000 PSI			MR4V064R
	0 / 2000 PSI			MR4V072R
	0 / 5000 PSI			MR4V080R
	0 / 10000 PSI			MR4V088R

SHP-02 Manómetro <b>GRAFADO</b> carátula de 2.5" Caja en acero inoxidable partes internas en <b>Bronce</b> , con glicerina conexión <b>trasera de 1/4"</b> .	-30 / 0		M610	MR4T000
	0 / 60 psi		M410	MR4T036
	0 / 100 psi		M412	MR4T040
	0 / 150 psi		M414	MR4T042
	0 / 200 psi		M418	MR4T048
	0 / 300 PSI		M212	MR4T052
	0 / 600 PSI		M214	MR4T060
	0 / 1000 PSI		M216	MR4T064
	0 / 3000 PSI		M218	MR4T076
	0 / 5000 psi		M588	MR4T080


SHP-027 Manómetro <b>RECALIBRABLE</b> carátula de 2.5" conexión <b>trasera 1/4" CAJA INOX 304</b> internos en <b>BRONCE</b> , CON VIDRIO DE SEGURIDAD, glicerina (opcional).	0 / 100 psi			MR4T040R
	0 / 200 psi			MR4T048R
	0 / 300 PSI			MR4T052R
	0 / 3000 PSI			MR4T076R
	0 / 5000 psi			MR4T080R

 SHP-03 Manómetro <b>GRAFADO</b> carátula de 2.5" conexión <b>trasera 1/4" total acero inoxidable</b> , con glicerina (opcional).	0 / 30 PSI		M1220	MR4V032
	0 / 60 PSI		M1225	MR4V036
	0 / 100 PSI		M1230	MR4V040
	0 / 150 PSI		M1235	MR4V042
	0 / 200 PSI		M1240	MR4V048
	0 / 300 PSI		M1245	MR4V052
	0 / 600 PSI		M1250	MR4V060
	0 / 1.000 PSI		M1255	MR4V064
	0 / 2.000 PSI		M1260	MR4V072
	0 / 3.000 PSI		M1265	MR4V076
	0 / 5.000 PSI		M1270	MR4V080
	0 / 10.000 PSI		M1275	MR4V088



## TUBOS DE NIVEL

	DIAMETRO	PRECIO/ TUBO	CODIGO	
D	1/2"		U056	TV4LB
D	5/8"		U052	TV5LB
D	3/4"		U057	TV6LB
	DIAMETRO	PRECIO/ TUBO	CODIGO	
D	1/2"		U055	TV4LR
D	5/8"		U051	TV5LR
D	3/4"		U050	TV6LR
	DIAMETRO	PRECIO/ TUBO	CODIGO	
D	5/8"		U015	
D	3/4"		U012	TV6LRH
D	Cortador de tubo en vidrio de 1/4" a 3/4"	Neto Mas Iva	X739	CORT6
D	Empaque en goma silicona	5/8"	OR28	OR28
D	Empaque en goma silicona	3/4"	P040	P040



## VALVULAS DE NIVEL

D	Juego de valvulas para nivel en bronce X 150 psi.	1/2" NPT X 5/8 OD		V900
D		3/4" NPT X 3/4 OD		V901
D	Juego de valvulas para nivel inox 316 X 150 psi..	1/2" NPT X 5/8 OD		V902
D		3/4" NPT X 3/4 OD		V903



## MIRILLAS DE NIVEL

Mirillas rectangulares para servicio vapor sin mica 400 PSI

\*PRECIO NETO MAS IMPUESTOS

### Mirilla Acanalada

B5 220mm X 34mm X 17 mm
B6 250mm X 34mm X 17 mm
B7 280mm X 34mm X 17 mm
B8 320mm X 34mm X 17 mm
B8 340mm X 34mm X 17 mm

	MS76
	MS71
	MS64
	MS60
	MS56

### Mirilla Lisa

A5 220mm X 34mm X 17 mm
A6 250mm X 34mm X 17 mm
A7 280mm X 34mm X 17 mm
A8 320mm X 34mm X 17 mm
A9 340mm X 34mm X 17 mm

	MS72
	MS70
	MS66
	MS62
	MS58





**SWITCH DE NIVEL**

<b>D</b>	Material: Polipropileno Cable: AWG22, 300 mm de long Voltaje de conmutacion: 240 VAC / 200 VDC Corriente maxima: 0,5A Temperatura de operacion: -20 a 80°C Montaje horizontal con rosca de 1/2" NPT	OH-51	
<b>D</b>	Material: Polipropileno, boya PP solido Cable: AWG22, 300 mm de long Voltaje de conmutacion: 240 VAC / 200 VDC Corriente maxima: 0,5A Temperatura de operacion: -20 a 80°C Montaje vertical con rosca de 1/8"	LSA38	
<b>D</b>	Material: Inox 304 Cable: AWG22, 300 mm de long Voltaje de conmutacion: 240 VAC / 200 VDC Corriente maxima: 0,5A Temperatura de operacion: -20 a 120°C Montaje vertical con rosca de 1/8"	3001	
<b>D</b>	Material: Inox 304 Cable: AWG22, 300 mm de long Voltaje de conmutacion: 240 VAC / 200 VDC Corriente maxima: 0,5A Temperatura de operacion: -20 a 120°C Montaje en L con rosca de 1/8"	3002	
<b>D</b>	Material: Inox 304 Cable: AWG22, 300 mm de long Voltaje de conmutacion: 240 VAC / 200 VDC Corriente maxima: 1A Tem de operacion: -20 a 120°C (Max. 200°C) Montaje vertical con rosca de 1/2"	FD7501GC	

Toma Muestra Termómetro caja <b>FENOLICA</b> marca <b>KESSLER USA</b>	20 / 220 °F		X374	1240TM

